

1.

KIJK OP KOGGEN -ANNU EN GANG!

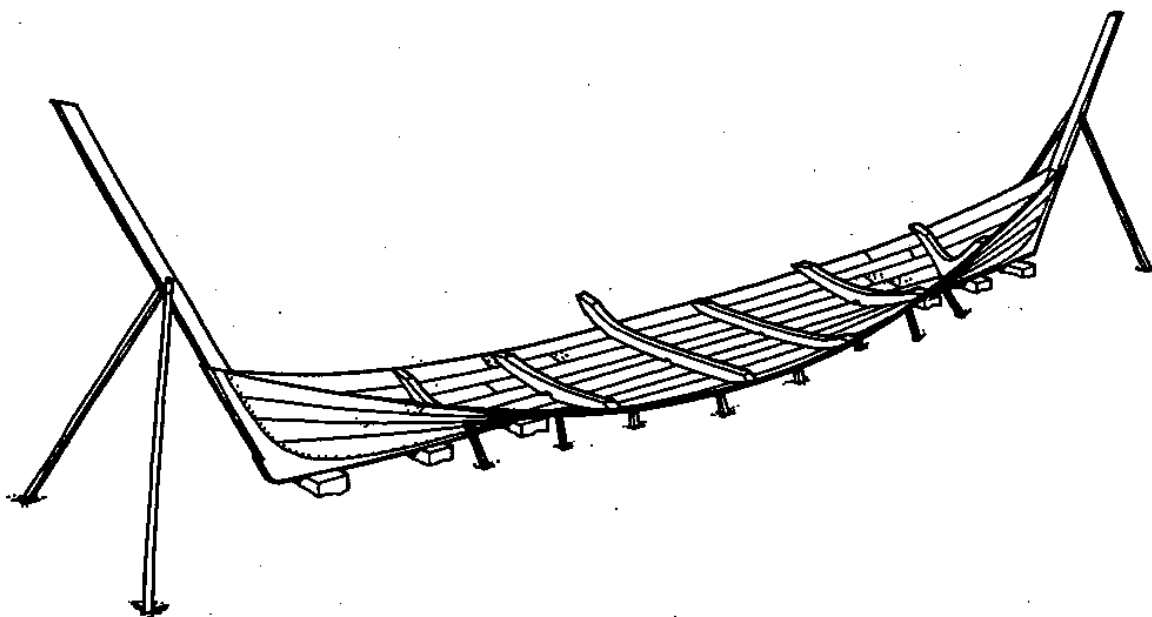
Som nämnts tidigare i Meddelanden, nr 4/83, i samband med redogörelsen för dr Reinders förslag till definition för koggskepp, har redaktören för Medd besökt Holland på stipendieresa. Red hade även förmånen att få vara med om invigningen av en fin och instruktiv utställning på Museum voor Scheepsarcheologie i Ketelhaven.

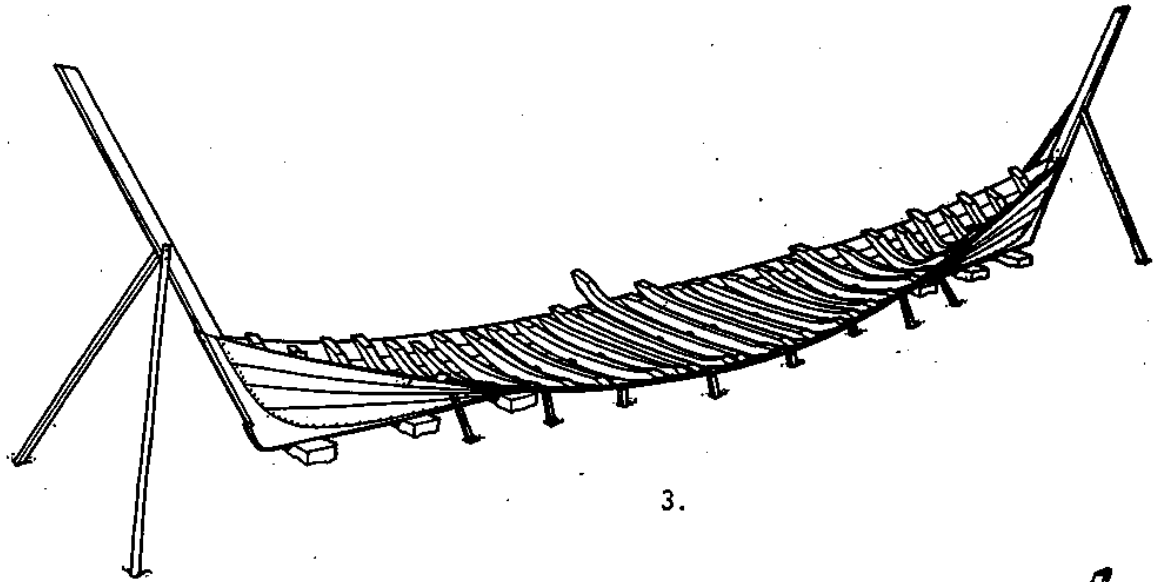
Till denna utställning har det nu kommit ut ett litet häfte som kort och gott kallas "Kijk op Koggen."

Det består av en kort presentation av ämnet med välvalda illustrationer (på holländska). Särskild väl valda tycker red att de är som illustrerar bygget av ett koggskepp, kort sagt det bästa i ämnet som är kända. Red kan inte undanhålla den lilla broschyrens värde för sina läsare!

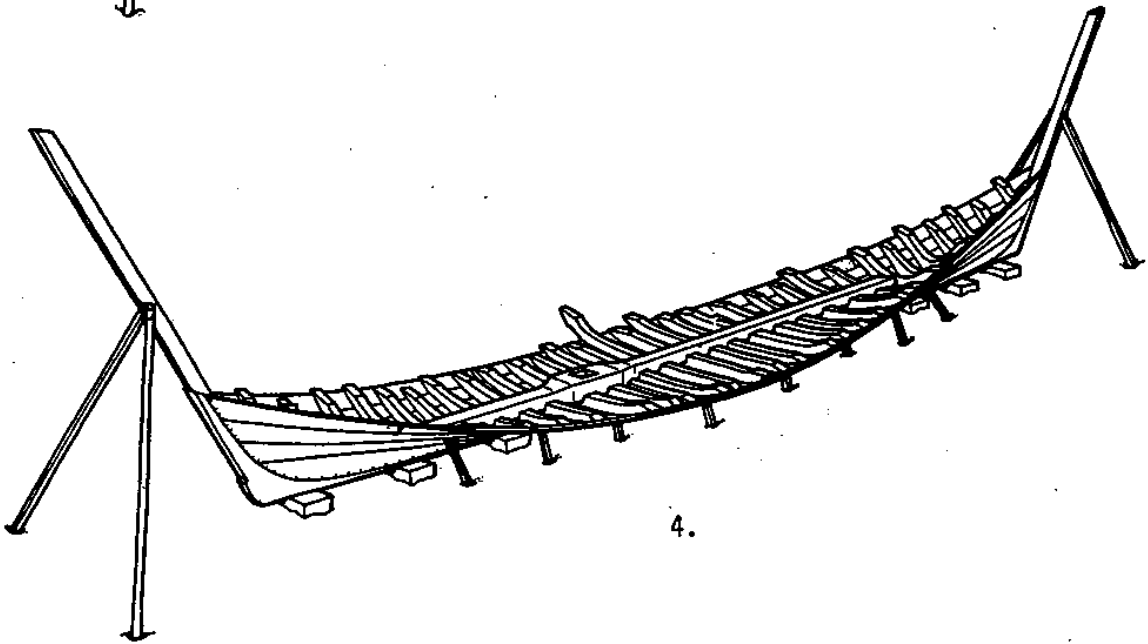
Det är förmodligen den mest pedagogiska illustration som gjorts kring ett medeltida fartygsbygge, och som sig då bör klarar den sig utan kommentar!

2.

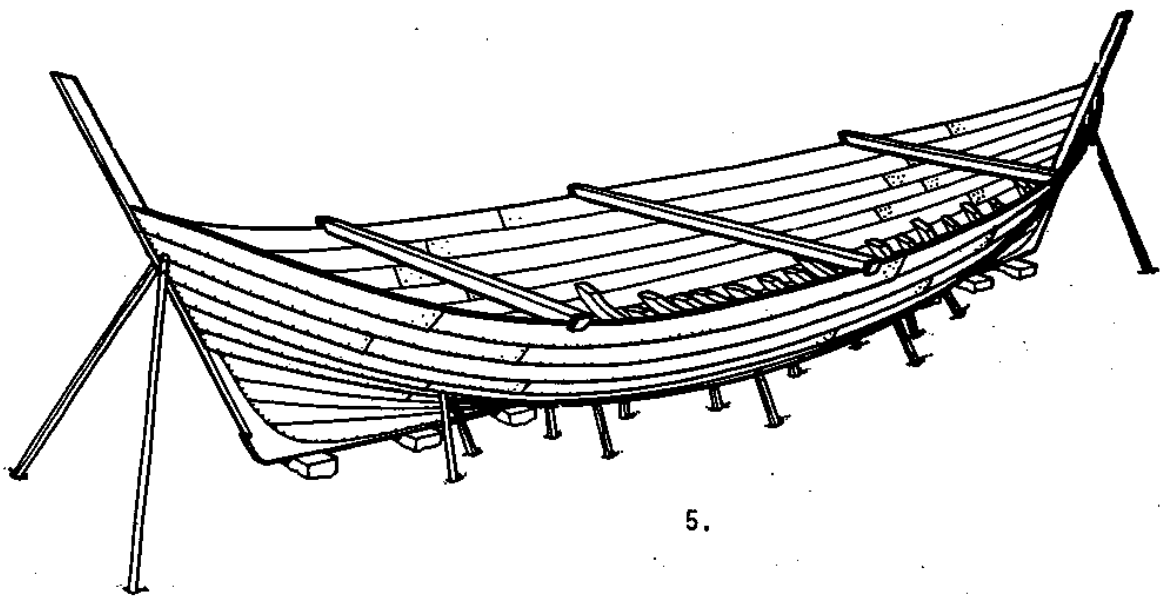




3.



4.



5.

Vi ser alltså den kravellbyggda botten byggas efter skalbyggnadsmetoden, därefter förses med intimmer och kölsvin med mastfot.

Nästa stadium består av det klinkbyggda överskrovet, som förs fram ett stycke längre på stävorna och förses med i urtag vilande utstickande balkar som tvärskeppsförstärkningar.

Slutligen kommer den översta delen av detta skrov och dess intimmer och täta förspantning. Och observera nu också hur på de inre stävorna det fästs en yttre stävdel som ytterligare markerar kraften i de mäktiga, raka stävkonstruktionerna!

Som nämnts har i Holland påträffats bortåt ett dussintal koggvrak, som tjänat som modell för detta schema. Självfallet har även andra fynd spelat in som Bremerkoggen och de danska koggfynden.

CW, red.

